



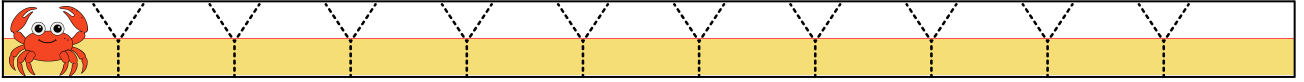




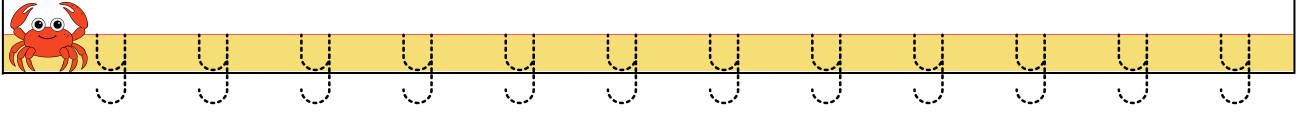
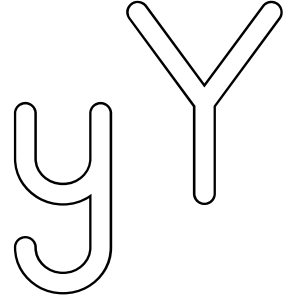





# HARF ÇALIŞMALARI




# HECE ÇALIŞMALARI

\*Aşağıdaki heceleri önce okuyalım sonra altlarına yazalım.


a → ay  
y → ay




e → ey  
y → ey




i → iy  
y → iy




o → oy  
y → oy




u → uy  
y → uy




ı → iy  
y → iy




ü → üy  
y → üy




ö → öy  
y → öy




y → ya  
a → ya




y → ye  
e → ye




y → yi  
i → yi




y → yo  
o → yo




y → yu  
u → yu




y → yı  
ı → yı



y → yü  
ü → yü



y → yö  
ö → yö



# KELİME ÇALIŞMALARI

\*Aşağıdaki kelimeleri önce okuyalım sonra altlarına yazalım.

ya  
n → yan

yü  
n → yün

ya  
r → yar

a  
yı → ayı

i  
yi → iyi

uy  
ku → uyku

ya  
ka → yaka

ye  
ni → yeni

# KELİME ÇALIŞMALARI

\*Aşağıdaki kelimeleri önce okuyalım sonra altlarına yazalım.

ay →  
na →

ku →  
yu →

ma →  
yo →

ka →  
ya →

ya →  
nak →

ye →  
mek →

ya →  
tak →

a →  
yak →

# KELİME ÇALIŞMALARI

\*Aşağıdaki kelimeleri önce okuyalım sonra altlarına yazalım.

ko  
lay → kolay

kıy  
ma → kıyma

ko  
lay → kolay

ko  
yun → koyun

yı  
lan → yılan

ye  
lek → yelek

kam  
yon → kamyon

ley  
lek → leylek

# KELİME ÇALIŞMALARI

\*Aşağıdaki heceleri birleştirip altlarına yazalım.

ka yı sı

kayı sı

yu ka rı

yukarı

ko lon ya

kolonya

tür ki ye

Türkiye

ok ya nus

okyanus

yu mur ta

yumurta

kıy ma lı

kıymalı

yel ken li


yelkenli

kam yo net

kamyonet

# PEKİŞTİRME ÇALIŞMALARI

\*Görsellerin altına isimlerini yazalım.



# CÜMLE ÇALIŞMALARI

\*Aşağıdaki cümleler ile görselleri eşleştirelim.

- Oktay yemek yiyor.



- Eylül kolye taktı.



- Ninem yelek örüyor.



- Annem ona öykü okuyor.



- Aylin yumurta kır.



# CÜMLE ÇALIŞMALARI

\*Aşağıdaki cümleleri okuyalım. Soruları cümlelere göre cevaplayalım.

- Koyun yem yer.

Kim? ??

?

Ne? ??

?

- Aykut ayran alıyor.

Kim? ??

?

Ne? ??

?

- Oktay erken uyur.

Kim? ??

?

Ne? ??

?

# METİN ÇALIŞMALARI

Aşağıdaki metni okuyalım. Alta yazalım.

## UYAN

Yalın uyan.

Yalın erken uyan.

Yalın yemek ye.

Yalın uyan, okullu ol.

Yalın kalk, kalemi kutuya koy.



Blank writing area for the first line of text.

Blank writing area for the second line of text.

Blank writing area for the third line of text.

Blank writing area for the fourth line of text.

Blank writing area for the fifth line of text.

Blank writing area for the sixth line of text.

# PEKİŞTİRME ÇALIŞMALARI

\*Karışık olarak verilen kelimelerle cümle oluşturalım. Cümlenin sonuna noktalama işareti koyalım.

ye

Eray

kayısı

Aylin

uyur

erken

ot

yer

koyun

yelek

Eylül

örüyor

# PEKİŞTİRME ÇALIŞMALARI

Aşağıdaki metinleri okuyalım.



Ör.

Yelek ör.

Kalın yelek ör.


İki kalın yelek ör.

Ye.

Yemek ye.

İyi yemek ye.

Aylin iyi yemek ye.



Koyun.

Koyun yer.

Koyun yem yer.

Koyun yarım kilo yem yer.

# CÜMLE ÇALIŞMALARI

Yalın o ayran.

Eymen onlar koyun.

Annene yelek ör.

Maymun oyun oynuyor.

Aylin öykü okuyor.

Kaya kaykay ile oyna.


Oktay yumurta ye.

Asya kıymalı yemek yer.

Kilo kilo kayısı al.

Ayla roman okuyor.

# CÜMLE KARTLARI



Koyun  
otlakta  
otluyor.

# CÜMLE KARTLARI



Aylin yeni  
yelek  
örüyor.

# CÜMLE KARTLARI



Eymen  
yataкта  
uyuyor.



# HARF KARTLARI

