


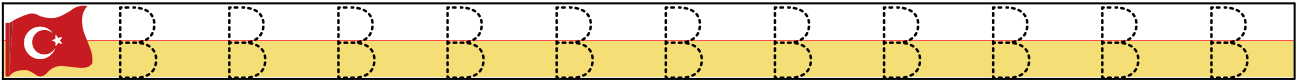



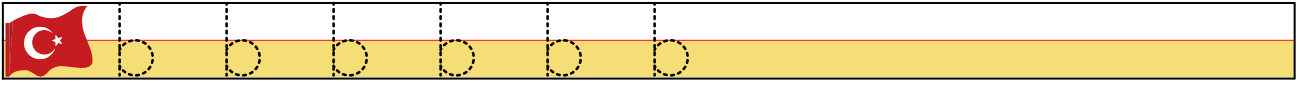
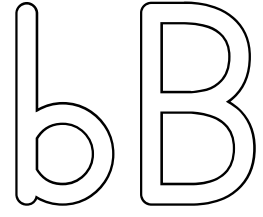
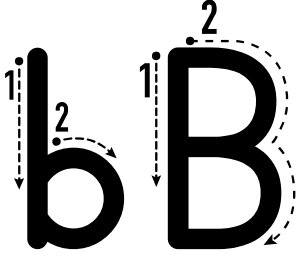


HARF ÇALIŞMALARI



HECE ÇALIŞMALARI

*Aşağıdaki heceleri önce okuyalım sonra altlarına yazalım.

a → ab
b →

e → eb
b →

i → ib
b →

o → ob
b →

u → ub
b →

ı → ib
b →

ü → üb
b →

ö → öb
b →

b → ba
a →

b → be
e →

b → bi
i →

b → bo
o →

b → bu
u →

b → bı
ı →

b → bü
ü →

b → bö
ö →

KELİME ÇALIŞMALARI

*Aşağıdaki kelimeleri önce okuyalım sonra altlarına yazalım.

ba



bal

be



bel

bi



bil

bi



bir

bo



boy

ba



bak

be



ben

bo



bot

KELİME ÇALIŞMALARI

*Aşağıdaki kelimeleri önce okuyalım sonra altlarına yazalım.

ba →
ba →

bo →
ru →

so →
ba →

ab →
la →

bo →
ya →

ba →
lon →

be →
bek →

ta →
bak →

KELİME ÇALIŞMALARI

*Aşağıdaki kelimeleri önce okuyalım sonra altlarına yazalım.

bö
rek →

sa
bun →

bı
çak →

bu
lut →

ban
yo →

zeb
ra →

ban
ka →

lam
ba →

KELİME ÇALIŞMALARI

*Aşağıdaki kelimeleri önce okuyalım sonra altlarına yazalım.

bu →
run →

burun

ço →
ban →

çoban

çor →
ba →

çorba

ka →
bak →

kabak

bay →
rak →

bayrak

bak →
kal →

bakkal

bal →
kon →

balkon

bar →
dak →

bardak

KELİME ÇALIŞMALARI

*Aşağıdaki heceleri birleştirip altlarına yazalım.

ba li na

balina

o to büs

otobüs

a ba küs

abaküs

ke le bek

kelebek

ba lık çı

balıkçı

baz la ma

bazlama

bo ya lı

boyalı

bi ber li





biberli

bü yü teç

büyüteç

PEKİŞTİRME ÇALIŞMALARI

*Görsellerin altına isimlerini yazalım.



CÜMLE ÇALIŞMALARI

*Aşağıdaki cümleler ile görselleri eşleştirelim.

- Kırmızı balon uçuyor.



- Balık suda yüzer.




- Babam beni omzuna aldı.



- Burak bardak ile su içti.



- Belma sebze çorba aldı.



CÜMLE ÇALIŞMALARI

*Aşağıdaki cümleleri okuyalım. Soruları cümlelere göre cevaplayalım.

- Berna balık tuttu.

Kim? ??

?

Ne? ??

?

- Babam odun kırdı.

Kim? ??

?

Ne? ??

?

- Beril bazlama yedi.

Kim? ??

?

Ne? ??

?









METİN ÇALIŞMALARI



Aşağıdaki metni okuyalım. Alta yazalım.

BAYRAK

O bayrak bizim.
Kırmızı ile beyaz.
Bayrak Türk'ün sembolü.
Bizim bayrak çok özel.
Onu koru, selamla.



PEKİŞTİRME ÇALIŞMALARI

*Karışık olarak verilen kelimelerle cümle oluşturalım. Cümlenin sonuna noktalama işareti koyalım.

içer

bebek

süt

tuz

at

çorbaya

istedi

börek

Burak

tuttu

balık

büyük

PEKİŐTİRME ÇALIŐMALARI

AŐağıdaki metinleri okuyalım.



Yıka.

Sabun ile yıka.

.Beyaz sabun ile yıka.

Elini beyaz sabun ile yıka.

Bebek.

Bebek bakar.

Bebek balona bakar.

Bebek beyaz balona bakar.



Bin.

Bisiklete bin.


Sarı bisiklete bin.

Kask tak, sarı bisiklete bin.



METİN ÇALIŞMALARI

- Aşağıdaki metni üç kez okuyalım.



Yemek için masa kurduk. Masayı salona kurduk. Örtü serdik. Annem çorba ısıttı. Babam salata koydu. Ben tabak dizdim. Ablam dört çatal aldı. Masaya koydu. Bardaklar yerini aldı. Masaya oturduk. Yemek bizi çok mutlu etti.

CÜMLE ÇALIŞMALARI

Baba bana bak.

Ablam çorba içti.

Bak bu Atatürk.

Büyük balık aldım.

Okula bayrak astık.

Beyaz kelebek uçtu.

Yeni arabam nasıl?

Bana bisiklet aldın mı?

Sebzeli börek yedim.

Bebek bana bakıyor.

CÜMLE KARTLARI



Babam beni
omzuna
çıkardı.



HARF KARTLARI

