


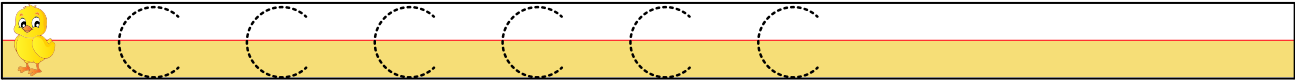



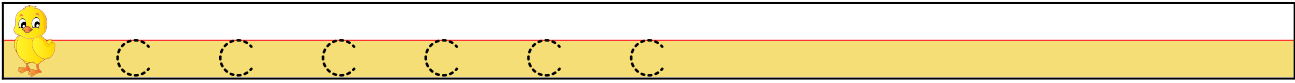
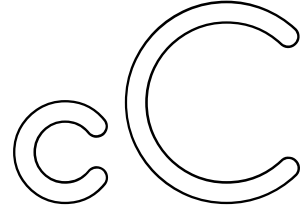
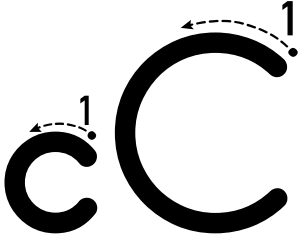


HARF ÇALIŞMALARI



HECE ÇALIŞMALARI

*Aşağıdaki heceleri önce okuyalım sonra altlarına yazalım.

a →
c → ac

e →
c → ec

i →
c → ic

o →
c → oc

u →
c → uc

ı →
c → ic

ü →
c → üc

ö →
c → öc

c →
a → ca

c →
e → ce

c →
i → ci

c →
o → co

c →
u → cu

c →
ı → ci

c →
ü → cü

c →
ö → cö

KELİME ÇALIŞMALARI

*Aşağıdaki kelimeleri önce okuyalım sonra altlarına yazalım.

ca



can

n



Blank writing area with a yellow background for the word 'can'.

ca



cam

m



Blank writing area with a yellow background for the word 'cam'.

a



acı

ci



Blank writing area with a yellow background for the word 'acı'.

ba



bacı

ci



Blank writing area with a yellow background for the word 'bacı'.

ci



cici

ci



Blank writing area with a yellow background for the word 'cici'.

ba



baca

ca



Blank writing area with a yellow background for the word 'baca'.

cü



cüce

ce



Blank writing area with a yellow background for the word 'cüce'.

ge



gece

ce



Blank writing area with a yellow background for the word 'gece'.

KELİME ÇALIŞMALARI

*Aşağıdaki kelimeleri önce okuyalım sonra altlarına yazalım.

in



inci

ci



ön



önce

ce



ca



camii

mi



ca



cacık

cık



cad



cadde

de



ço



çocuk

cuk



mu



mucit

cit



yol



yolcu

cu



KELİME ÇALIŞMALARI

*Aşağıdaki kelimeleri önce okuyalım sonra altlarına yazalım.

bö
cek →

can
lı →

ci
sim →

cüm
le →

göz
cü →

ku
cak →

o
cak →

san
cı →

KELİME ÇALIŞMALARI

*Aşağıdaki kelimeleri önce okuyalım sonra altlarına yazalım.

bon
cuk

boncuk

cen
net

cennet

mec
lis

meclis

su
cuk

sucuk

ce
ren

Ceren

ce
mil

Cemil

e
ce

Ece

can
su

Cansu

KELİME ÇALIŞMALARI

*Aşağıdaki heceleri birleştirip altlarına yazalım.

ma ce ra

macera

ec za cı

eczacı

ka le ci

kaleci

o dun cu

oduncu

o yun cak

oyuncak

de re ce

derece

ten ce re

tencere

ke man cı


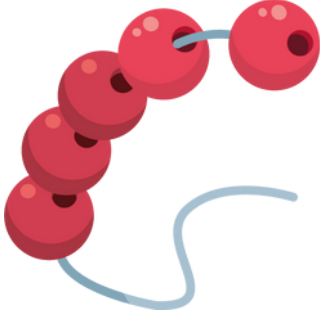

kemanca

ka rin ca

karınca

PEKİŞTİRME ÇALIŞMALARI

*Görsellerin altına isimlerini yazalım.



CÜMLE ÇALIŞMALARI

*Aşağıdaki cümleler ile görselleri eşleştirelim.

- Kaleci golü yemedi.



- Çocuk camiye geldi.



- Üç karınca orada duruyor.



- Mangala iki sucuk attı.



- Tencereden duman çıkıyor.



CÜMLE ÇALIŞMALARI

*Aşağıdaki cümleleri okuyalım. Soruları cümlelere göre cevaplayalım.

- Cemil sucuk yedi.

Kim? ??

??

Ne? ??

??

- Ece ceket aldı.

Kim? ??

??

Ne? ??

??

- Ceren inci kolye taktı.

Kim? ??

??

Ne? ??

??



METİN ÇALIŞMALARI



Aşağıdaki metni okuyalım. Alta yazalım.

TENCERE


Cansu tencere aldı.

Yemek için et aldı.

Ocak açtı.

Tencere yerini aldı.

Etler tencereye girdi.



PEKİŞTİRME ÇALIŞMALARI

*Karışık olarak verilen kelimelerle cümle oluşturalım. Cümlenin sonuna noktalama işareti koyalım.

çıkır

gece

ay

yeni

boyandı

camı

böcek

yolda

gördü

kaldı

yolcu

geç

PEKİŞTİRME ÇALIŞMALARI

Aşağıdaki metinleri okuyalım.



Yeme.

Biber yeme.

Acı biber yeme.

Cemil acı biber yeme.

Baca.

Baca tıkalı.

Çatıda baca tıkalı.

Çatıda baca tıkalı, temizle.



Ceket.

Ceket aldı.

Mor ceket aldı.

Cansu mor ceket aldı.



METİN ÇALIŞMALARI

- Aşağıdaki metni üç kez okuyalım.



ACI BİBER

Ece yola çıktı. Ne alacaktı? Bir ara durdu. Aklına geldi. Markete girdi. Biberi aldı. Geri döndü. Biberi kesti. Eli gözüne denk geldi. Biber acı mı acı çıktı. Ece gözünü yıkadı. Dikkatli olması gerekirdi.



CÜMLE KARTLARI



Ece oyuncak
bebek ile
oynadı.





HARF KARTLARI

