


HARF ÇALIŞMALARI

g G



g G

g g g g g g g g g g g

g g g g g g g

g

g

g

G G G G G G G G

G G G G G G

G

G

G

HECE ÇALIŞMALARI

*Aşağıdaki heceleri önce okuyalım sonra altlarına yazalım.

a →
g → ag

e →
g → eg

i →
g → ig

o →
g → og

u →
g → ug

ı →
g → ıg

ü →
g → üg

ö →
g → ög

g →
a → ga

g →
e → ge

g →
i → gi

g →
o → go

g →
u → gu

g →
ı → gı

g →
ü → gü

g →
ö → gö

KELİME ÇALIŞMALARI

*Aşağıdaki kelimeleri önce okuyalım sonra altlarına yazalım.

ge
ç



geç

ge
z



gez

gö
ç



göç

gö
l



göl

gü
ç



güç

gö
z



göz

ge
l



gel

gü
l



gül

KELİME ÇALIŞMALARI

*Aşağıdaki kelimeleri önce okuyalım sonra altlarına yazalım.

ge
mi →

ge
zi →

ga
zoz →

gö
bek →

gi
tar →

go
ril →

ge
yik →

gü
zel →

KELİME ÇALIŞMALARI

*Aşağıdaki kelimeleri önce okuyalım sonra altlarına yazalım.

ge
lin → gelin

güç
lü → güçlü

giy
si → giysi

öz
ge → Özge

çiz
gi → çizgi

der
gi → dergi

gör
gü → görgü

ser
gi → sergi

KELİME ÇALIŞMALARI

*Aşağıdaki kelimeleri önce okuyalım sonra altlarına yazalım.

bay
gın

baygın

ger
gin

gergin

dar
gın

dargin

sol
gun

solgun

gez
gin

gezgin

uy
gun

uygun

gam
ze

Gamze

gi
zem

Gizem

KELİME ÇALIŞMALARI

*Aşağıdaki heceleri birleştirip altlarına yazalım.

ga ze te

gazete

iz ga ra

izgara

bel ge sel

belgesel

gü rül tü

gürültü

ka bur ga

kaburga

gök yü zü

gökyüzü

çe kir ge

çekirge

ge ze gen





gezegen

göz le me

gözleme

PEKİŞTİRME ÇALIŞMALARI

*Görsellerin altına isimlerini yazalım.




CÜMLE ÇALIŞMALARI

*Aşağıdaki cümleler ile görselleri eşleştirelim.

- Karga dala kondu.



- Burak göz doktoru oldu.



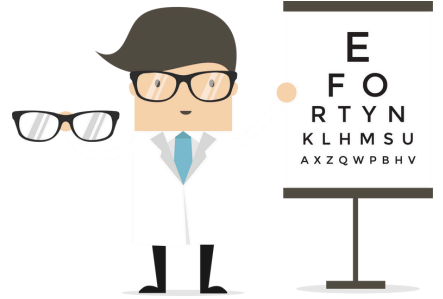
- Onlar uçak ile geziye gitti.



- Dünya bir gezegen.



- Özge gözlük kullanır.



CÜMLE ÇALIŞMALARI

*Aşağıdaki cümleleri okuyalım. Soruları cümlelere göre cevaplayalım.

- Gamze gazete okur.

Kim? ??

??

Ne? ??

??

- Gizem çizgi çizdi.

Kim? ??

??

Ne? ??

??

- Özgür gözleme yedi.

Kim? ??

??

Ne? ??

??

PEKİŞTİRME ÇALIŞMALARI

*Karışık olarak verilen kelimelerle cümle oluşturalım. Cümlenin sonuna noktalama işareti koyalım.

gördü

Gizem

geyik

dergi

Ezgi

okuyor

güzel

olmuş

giysin

bindi

Özgür

gemiye

PEKİŐTİRME ÇALIŐMALARARI

AŐağıdaki metinleri okuyalım.



Git.

Okula git.

Araba ile okula git.


Gri araba ile okula git.

Gemi.

Gemi geldi.

Beyaz gemi geldi.

Beyaz gemi limana geldi.




Gitti.

Doktora

Göz doktoruna gitti.

Gizem göz doktoruna gitti.



METİN ÇALIŞMALARI

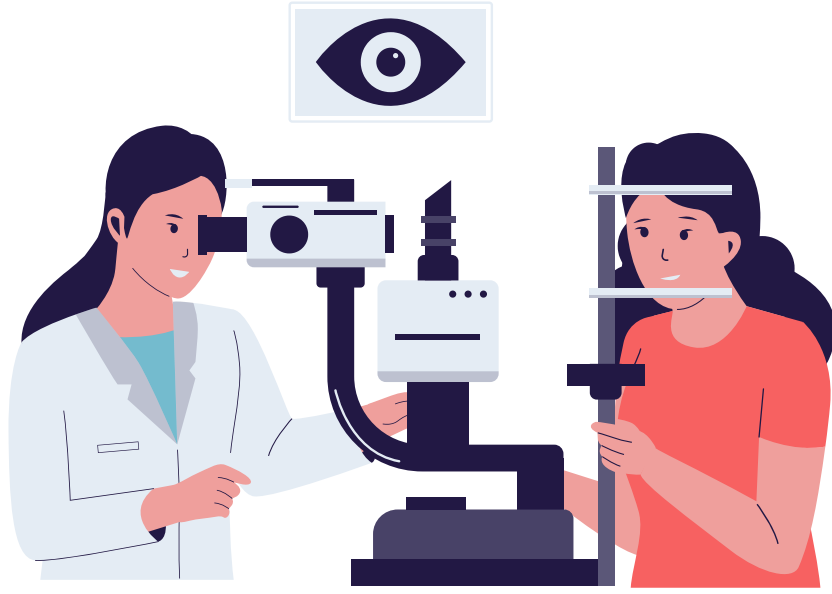
- Aşağıdaki metni üç kez okuyalım.



Mete bugün maça gitti. Maça çok iyi ısındı. Maç için düdük çaldı. Mete güzel çalım attı. Gol için bekledi. Kaleyi gördü. Çok güzel bir gol attı. Mete'nin takımı maçı kazandı.



CÜMLE KARTLARI



Özge göz
doktoruna
gitti.





HARF KARTLARI

