


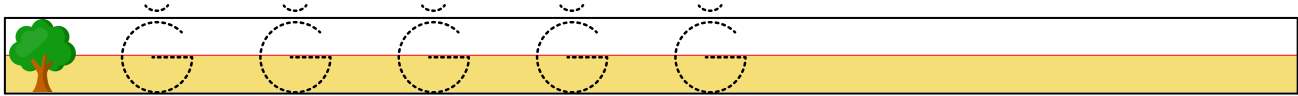
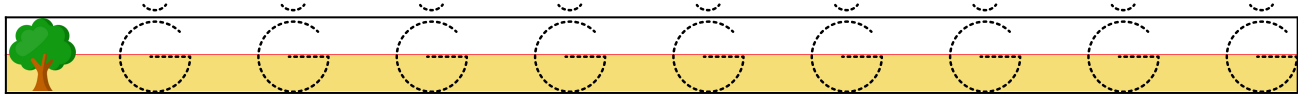







# HARF ÇALIŞMALARI



# HECE ÇALIŞMALARI

\*Aşağıdaki heceleri önce okuyalım sonra altlarına yazalım.

a  
ğ → ağ

e  
ğ → eğ

ı  
ğ → ığ

i  
ğ → iğ

o  
ğ → oğ

ö  
ğ → öğ

u  
ğ → uğ

ü  
ğ → üğ

ğ  
a → ga

ğ  
e → ge

ğ  
ı → gı

ğ  
i → gi

ğ  
o → go

ğ  
ö → gö

ğ  
u → gu

ğ  
ü → gü

# KELİME ÇALIŞMALARI

\*Aşağıdaki kelimeleri önce okuyalım sonra altlarına yazalım.

sa



sağ

ğ



Blank writing area with a yellow background and a red line.

ya



yağ

ğ



Blank writing area with a yellow background and a red line.

sl



sığ

ğ



Blank writing area with a yellow background and a red line.

do



doğ

ğ



Blank writing area with a yellow background and a red line.

ağ



ağrı

rı



Blank writing area with a yellow background and a red line.

eğ



eğri

ri



Blank writing area with a yellow background and a red line.

ög



öğle

le



Blank writing area with a yellow background and a red line.

do



doğa

ğa



Blank writing area with a yellow background and a red line.

# KELİME ÇALIŞMALARI

\*Aşağıdaki kelimeleri önce okuyalım sonra altlarına yazalım.

bo →  
ğa →

boğa

ku →  
ğu →

kuğu

iğ →  
de →

iğde

a →  
ğır →

ağır

o →  
ğul →

oğul

a →  
ğaç →

ağaç

ö →  
ğüt →

öğüt

ö →  
ğün →

öğün

# KELİME ÇALIŞMALARI

\*Aşağıdaki kelimeleri önce okuyalım sonra altlarına yazalım.

so  
ğan → soğan

bo  
ğaz → boğaz

oğ  
lak → oğlak

ka  
ğıt → kağıt

dü  
ğün → düğün

so  
ğuk → soğuk

düğ  
me → düğme

tuğ  
la → tuğla

# KELİME ÇALIŞMALARI

\*Aşağıdaki kelimeleri önce okuyalım sonra altlarına yazalım.

tuğ  
la

tuğla

sö

ğüt

söğüt

yağ  
mur

yağmur

buğ  
day

buğday

sağ  
lık

sağlık

sağ  
lam

sağlam

buğ  
ra

Buğra

tuğ  
ra

Tuğra

# KELİME ÇALIŞMALARI

\*Aşağıdaki heceleri birleştirip yanlarına yazalım.

a-ğ-a-bey → ağabey >>>

ak-ci-ğer → akciğer >>>

ma-ğ-a-ra → mağara >>>

a-ğ-us-tos → ağustos >>>

ar-ma-ğan → armağan >>>

pa-pa-ğan → papağan >>>

bu-za-ğı → buzağı >>>




öğ-ret-men → öğretmen >>>

zey-tin-ya-ğı → zeytinyağı >>>

gök-ku-şa-ğı → gökkuşağı >>>

# PEKİŞTİRME ÇALIŞMALARI

\*Görsellerin altına isimlerini yazalım.



# CÜMLE ÇALIŞMALARI

\*Aşağıdaki cümleler ile görselleri eşleştirelim.

- Dün çok yağmur yağdı.



- Usta duvarı tuğla ile ördü.



- Buğra çilekli yoğurt yedi.



- Çok güzel bir gökkuşuğu gördüm.



- Öğretmen ders anlattı.



# CÜMLE ÇALIŞMALARI

\*Aşağıdaki cümleleri okuyalım. Soruları cümlelere göre cevaplayalım.

- Dedem değnek aldı.

Kim? ??

?

Ne? ??

?

- Çağla soğan doğradı.

Kim? ??

?

Ne? ??

?

- Uğur böreği yedi.

Kim? ??

?

Ne? ??

?



# PEKİŞTİRME ÇALIŞMALARI

\*Karışık olarak verilen kelimelerle cümle oluşturalım. Cümlenin sonuna noktalama işareti koyalım.

çok

ağaç

var

bağda

çörek

Çiğdem

yaptı

Tuğra

suladı

bağı

derse

geldi

öğretmen

# PEKİŞTİRME ÇALIŞMALARI

Aşağıdaki metni okuyalım.

Oğuz.

Oğuz dikti.

Oğuz ağaç dikti.

Oğuz beş ağaç dikti.

Oğuz bağa beş ağaç dikti.

Oğuz küçük bağa beş ağaç dikti.

Oğuz köydeki küçük bağa beş ağaç dikti.

Oğuz bizim köydeki küçük bağa beş ağaç dikti.

Oğuz köydeki küçük bağa beş ağaç dikti.

Oğuz küçük bağa beş ağaç dikti.

Oğuz bağa beş ağaç dikti.

Oğuz beş ağaç dikti.

Oğuz ağaç dikti.

Oğuz dikti.

Oğuz.

# METİN ÇALIŞMALARI

- Aşağıdaki metni üç kez okuyalım.



## YAĞMUR

Hava aniden soğudu. Siyah bulut dağın tepesine geldi. Rüzgar dağdan bağa doğru esti. Herkes sağa sola koşmaya başladı. Tuğra hemen dedesinin evine sığındı. Yağmur hızlı bir şekilde yağmaya başladı.

# CÜMLE KARTLARI



Çağla bağdan  
beş kilo üzüm  
getirdi.



# HARF KARTLARI

